AQICEBS

ASSOCIATION QUÉBÉCOISE INTER-UNIVERSITAIRE
DES CONSEILLERS AUX ÉTUDIANTS
AYANT DES BESOINS SPÉCIAUX

Statistiques concernant les étudiants ayant des besoins spéciaux dans les universités québécoises

2002-2003

Université Laval
Université de Montréal
École Polytechnique Montréal
HEC
UQÀM Université du Québec à Montréal
Université du Québec TÉLUQ
McGill
Université Bishop's University
Université de Sherbrooke
UQAC Université du Québec à Chicoutimi
Université du Québec à Rimouski
Université du Québec à Trois-Rivières
Concordia University
Université du Québec en Abitibi-Témiscamingue
Université du Québec à Hull
Université du Québec École de technologie supérieure

ÉLABORATION: Daniel Tremblay

COMPILATION: Carole Gagnon
COLLABORATEUR: Sylvain Le May

COUVERTURES: Olivier Bourret
PHOTOGRAPHIES: Sylvain Le May

Les étapes de préparation et de publication de cet ouvrage ont été rendues possibles grâce à une allocation du Secteur de l'enseignement supérieur du ministère de l'Éducation (Direction générale de l'enseignement et de la recherche) à l'AQICEBS, au titre de « partenaire » dans la réalisation du programme Soutien à l'intégration des personnes handicapées.

«ON S'INTÉRESSE À SES MEMBRES COMME PARTIES DE SON CORPS, POURQUOI PAS AUX HOMMES COMME PARTIES DE L'HUMANITÉ?»

Dalaï-Lama
Prix Nobel pour la paix 1985

TABLE DES MATIÈRES

- Établissements universitaires participants..... page 2
- Le mot du Président ..... page 3
- L'équipe 2002-2003..... page 4
- Définition des déficiences..... page 5
- Statistiques Globales par genre ..... page 7
- Tableau Comparatif des Universités ..... page 8
- Graphique Comparatif des Universités..... page 9
- Université Bishop's..... page 11
- Université Concordia ..... page 13
- Université Laval..... page 15
- Université McGill ..... page 19
- Université de Montréal ..... page 23
- Université de Sherbrooke..... page 29
- Université du Québec en Abitibi-Témiscamingue..... page 33
- Université du Québec à Chicoutimi ..... page 35
- Université du Québec à Montréal..... page 37
- Université du Québec en Outaouais..... page 41
- Université du Québec à Rimouski ..... page 43
- Université du Québec à Trois-Rivières..... page 45
- Télé-Université du Québec..... page 47
- École des Hautes Études Commerciales ..... page 51
- École Polytechnique de Montréal..... page 53
- École de Technologie Supérieure ..... page 55

Listes des équipements disponibles auprès des étudiantes et étudiants ayant des besoins spéciaux dans le réseau universitaire québécois

- Université Bishop's..... page 58
- Université Concordia ..... page 59
- Université Laval..... page 60
- Université Mc Gill ..... page 62
- Université de Montréal ..... page 64
- Université de Sherbrooke..... page 66
- Université du Québec en Abitibi-Témiscamingue..... page 67
- Université du Québec à Chicoutimi ..... page 68
- Université du Québec à Montréal..... page 69
- Université du Québec à Outaouais ..... page 71
- Université du Québec à Rimouski ..... page 72
- Université du Québec à Trois-Rivières..... page 73
- Télé-Université du Québec..... page 74
- École des Hautes Études Commerciales ..... page 75
- École Polytechnique de Montréal..... page 76
- École de Technologie Supérieure ..... page 77

Index alphabétique des équipements..... page 78

ÉTABLISSEMENTS UNIVERSITAIRES PARTICIPANTS

2002-2003

UNIVERSITÉ BISHOP'S

UNIVERSITÉ CONCORDIA

UNIVERSITÉ LAVAL

UNIVERSITÉ MC GILL

UNIVERSITÉ DE MONTRÉAL

UNIVERSITÉ DE SHERBROOKE

UNIVERSITÉ DU QUÉBEC EN ABITIBI-TÉMISCAMINGUE

UNIVERSITÉ DU QUÉBEC À CHICOUTIMI

UNIVERSITÉ DU QUÉBEC EN OUTAOUAIS

UNIVERSITÉ DU QUÉBEC À MONTRÉAL

UNIVERSITÉ DU QUÉBEC À RIMOUSKI

UNIVERSITÉ DU QUÉBEC À TROIS-RIVIÈRES

TÉLÉ-UNIVERSITÉ DU QUÉBEC

ÉCOLE DES HAUTES ÉTUDES COMMERCIALES

ÉCOLE POLYTECHNIQUE DE MONTRÉAL

ÉCOLE DE TECHNOLOGIE SUPÉRIEURE

AQICEBS
ASSOCIATION QUÉBÉCOISE INTER-UNIVERSITAIRE
DES CONSEILLERS AUX ÉTUDIANTS
AYANT DES BESOINS SPÉCIAUX

www.aqicebs.qc.ca

LE MOT DU PRÉSIDENT

Chers membres,

C'est avec plaisir que je vous présente la quatrième édition des «*Statistiques concernant les étudiants ayant des besoins spéciaux dans les universités québécoises».*

Comme par les années passées, les données colligées dans ce document incluent des informations démographiques concernant les étudiantes et étudiants handicapés ayant des besoins spéciaux dans chacune des universités, informations mises en lien avec leurs déficiences fonctionnelles et les programmes scolaires suivis. De plus, une liste des équipements et des logiciels adaptés dont dispose chacun des établissements est présentée en deuxième section. Nouveauté cette année, un index alphabétique répertoriant l'ensemble de ces informations termine cette section.

Encore une fois, la totalité des seize universités québécoises a contribué à la cueillette de données, offrant ainsi un portrait complet de la clientèle étudiante universitaire ayant une limitation fonctionnelle et faisant affaire avec nos Services.

Comme l'an dernier, la compilation des statistiques s'est fait sur une base annuelle, selon le calendrier scolaire plutôt que trimestriel. Les commentaires reçus nous confirment que ce format est plus facile à consulter.

L'objectif visé par la publication de ce document est avant tout d'assister les intervenantes et intervenants qui travaillent auprès des étudiantes et étudiants ayant des besoins spéciaux, à la fois dans leurs prises de décisions pour le choix des interventions à offrir et dans le rôle conseil qu'ils exercent auprès des instances gouvernementales et universitaires.

Afin d'enrichir cette compilation, nous avons décidé cette année de faire parler ces statistiques. En effet, une statisticienne est en train d'organiser toutes ces données afin de faire ressortir plus clairement qui est notre clientèle, ses mouvements, sa croissance, etc. Un document complet vous sera présenté à la réunion annuelle de l'Association en juin 2003 à l'université Concordia.

En terminant, je tiens à remercier tous les membres de l'AQICEBS, et plus particulièrement les membres du Comité d'administration, pour le travail et le temps investis dans la conception et la réalisation de ce projet.

Daniel Boucher

Président 2002-2003
AQICEBS

L'ÉQUIPE 2002-2003

Daniel Boucher
Président
Université de Montréal
Bureau des services aux étudiants handicapés

Nissim Louis
Vice-président
Université McGill
Office for Students with Disabilities

Baudouin Cardyn
Secrétaire
Université de Montréal
Bureau des services aux étudiants handicapés

Rafael Maliba
Trésorier
Université Concordia
Services for Disabled Students

Daniel Tremblay
Administrateur
Université Laval
Accueil et intégration des personnes handicapées étudiantes

Sylvain Le May
Agent de communication

Pour nous joindre :

www.aqicebs.qc.ca

DÉFINITION DES DÉFICIENCES

Déficiences fonctionnelles majeures

L'expression «personne atteinte d'une déficience fonctionnelle majeure» désigne une personne atteinte d'une déficience entraînant des limitations significatives et persistantes dans l'accomplissement de ses activités quotidiennes et limitant ses possibilités d'études et d'emploi.

Définitions utilisées pour désigner les déficiences fonctionnelles majeures **:**

La déficience visuelle grave (DV)

On reconnaît une déficience visuelle grave lorsque l'acuité visuelle de chaque œil, après les corrections au moyen de lentilles ophtalmiques appropriées, à l'exception des systèmes optiques spéciaux et des additions supérieures à 4.00 dioptries, est d'au plus 6/21, ou bien lorsque le champ de vision de chaque œil est inférieur à 60 degrés, dans les méridiens 180 degrés et 90 degrés, et que dans l'un ou l'autre cas, la personne est inapte à lire, à écrire ou circuler dans un environnement non familier.

La déficience auditive grave (DA)

Il y a une déficience auditive grave lorsque l'oreille qui a la capacité auditive la plus grande est affectée d'une déficience auditive évaluée, selon la norme S3.6 de 1989 de l'American National Standard Institute, à au moins 70 décibels, en conduction, en moyenne sur les fréquences hertziennes 500, 1000 ou 2000.

La déficience motrice (DM)

Elle est reconnue lorsqu'elle entraîne des limitations significatives et persistantes pour la personne dans l'accomplissement de ses activités quotidiennes : malformation ou anomalie des systèmes squelettiques, musculaires ou neurologiques responsables de la motricité du corps.

La déficience organique (DO)

Elle est reconnue lorsqu'elle entraîne des limitations significatives et persistantes pour la personne dans l'accomplissement de ses activités quotidiennes : trouble ou anomalie des organes internes faisant partie des systèmes cardio-respiratoire, gastro-intestinal et endocrinien.

Les troubles d'apprentissage (TA)

Les troubles d'apprentissage constituent une déficience entraînant des limitations d'ordre cognitif à cause de difficultés au niveau de la lecture, de la concentration, de la mémoire, de l'écriture, du calcul, du raisonnement, de la communication, de l'attention et des comportements socio-affectifs.

Les troubles de santé mentale (TSM)

Les troubles de santé mentale sont ceux répertoriés dans le DSM-IV ou l'ICD-10 (ou plus récents) et dont la condition vécue par la personne requiert des accommodations pour réaliser ses études.

STATISTIQUES GLOBALES

Répartition par genre
des étudiantes et des étudiants handicapés
ayant des besoins spéciaux dans le réseau universitaire québécois

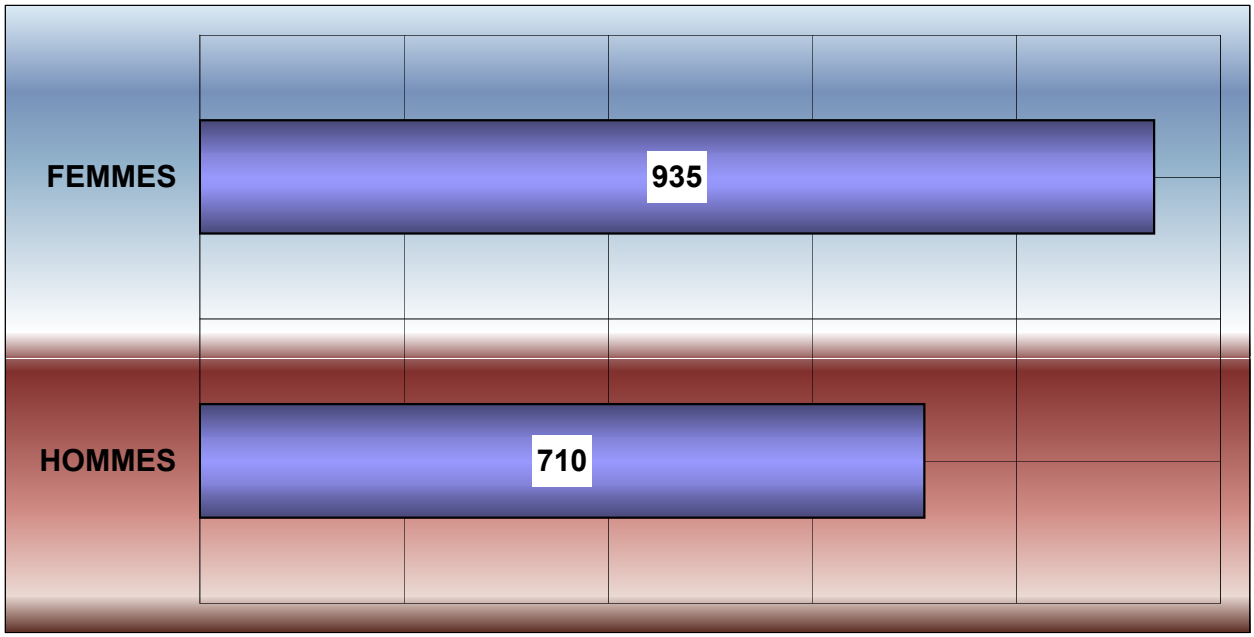

TABLEAU COMPARATIF DES UNIVERSITÉS
Année 2002-2003

UNIVERSITÉS	HOMMES	FEMMES	TOTAL	% QUÉBEC
Université Bishop's	33	24	57	3%
Université Concordia	264	316	580	35%
Université Laval	46	53	99	6%
Université McGill	139	274	413	25%
Université de Montréal	51	76	127	8%
Université de Sherbrooke	36	34	70	4%
Université du Québec en Abitibi-Témiscamingue	6	6	12	0,7%
Université du Québec à Chicoutimi	1	7	8	0,5%
Université du Québec à Montréal	69	78	147	9%
Université du Québec en Outaouais	4	9	13	1%
Université du Québec à Rimouski	11	8	19	1%
Université du Québec à Trois-Rivières	5	6	11	1%
Télé -Université du Québec	16	25	41	2%
École des Hautes Études Commerciales	22	18	40	2%
			0	
École Polytechnique de Montréal	4	1	5	0,3%
École de technologie supérieure	3	0	3	0,2%
Total	710	935	1645	

GRAPHIQUE COMPARATIF DES UNIVERSITÉS

ANNÉE 2002-2003

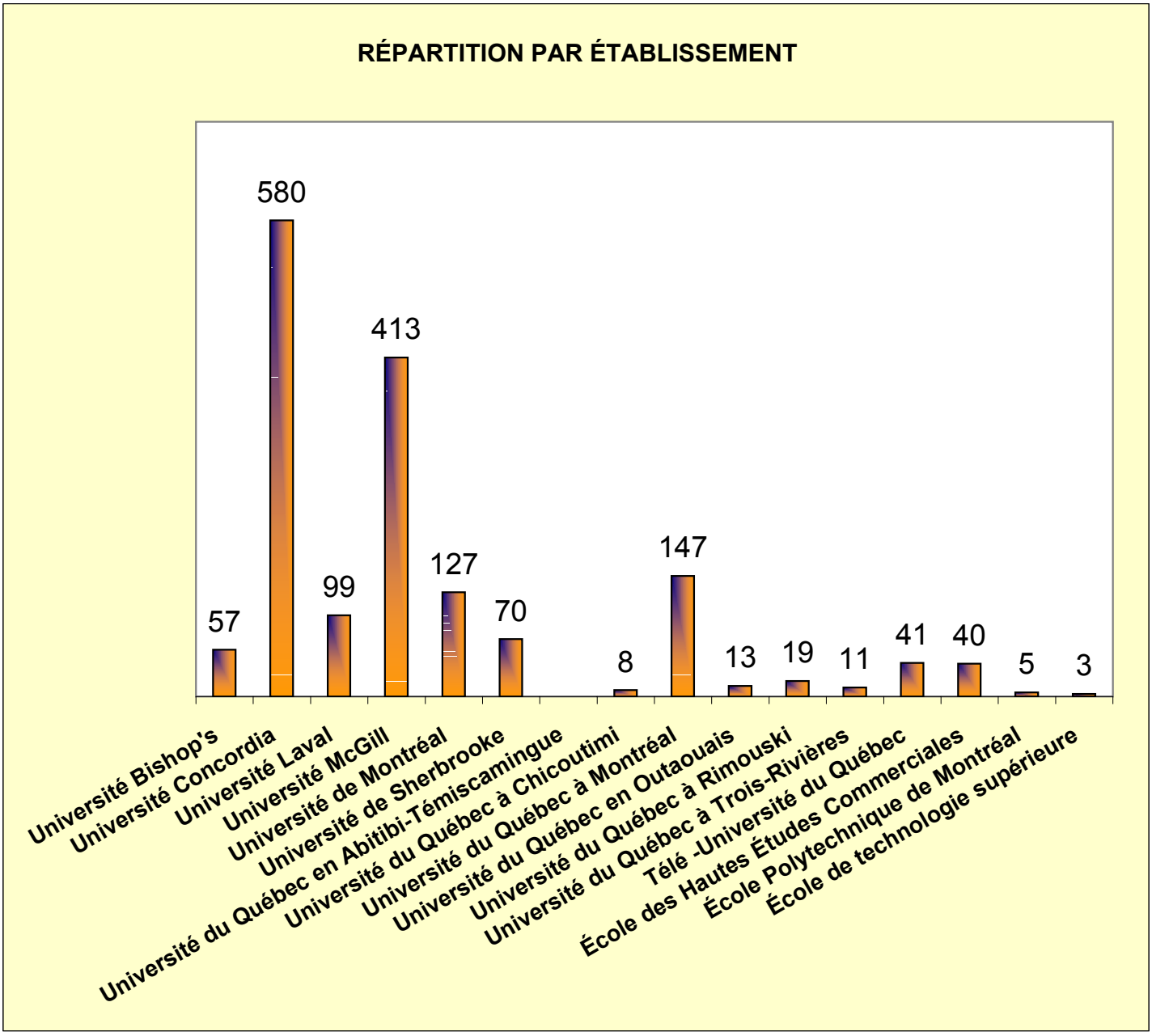

GRAPHIQUES COMPARATIF DES UNIVERSITÉS

Répartition des déficiences selon la langue d'enseignement des établissements

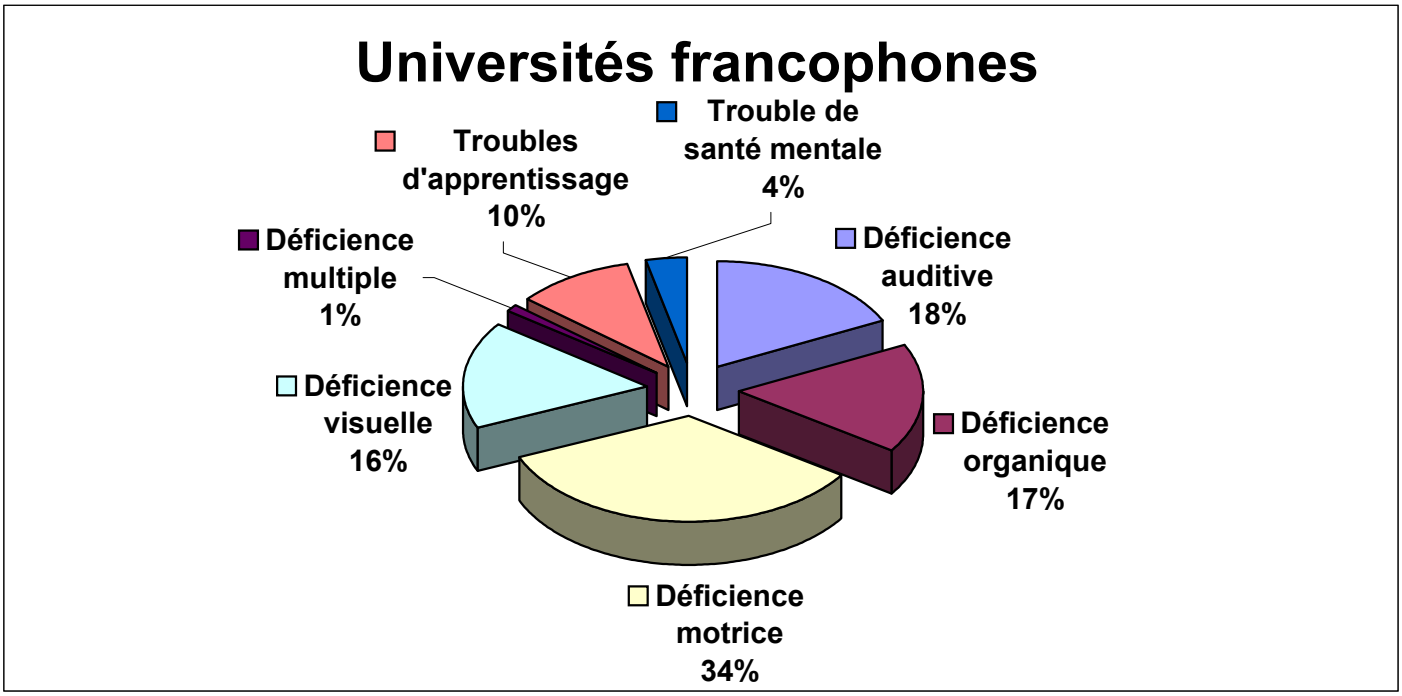

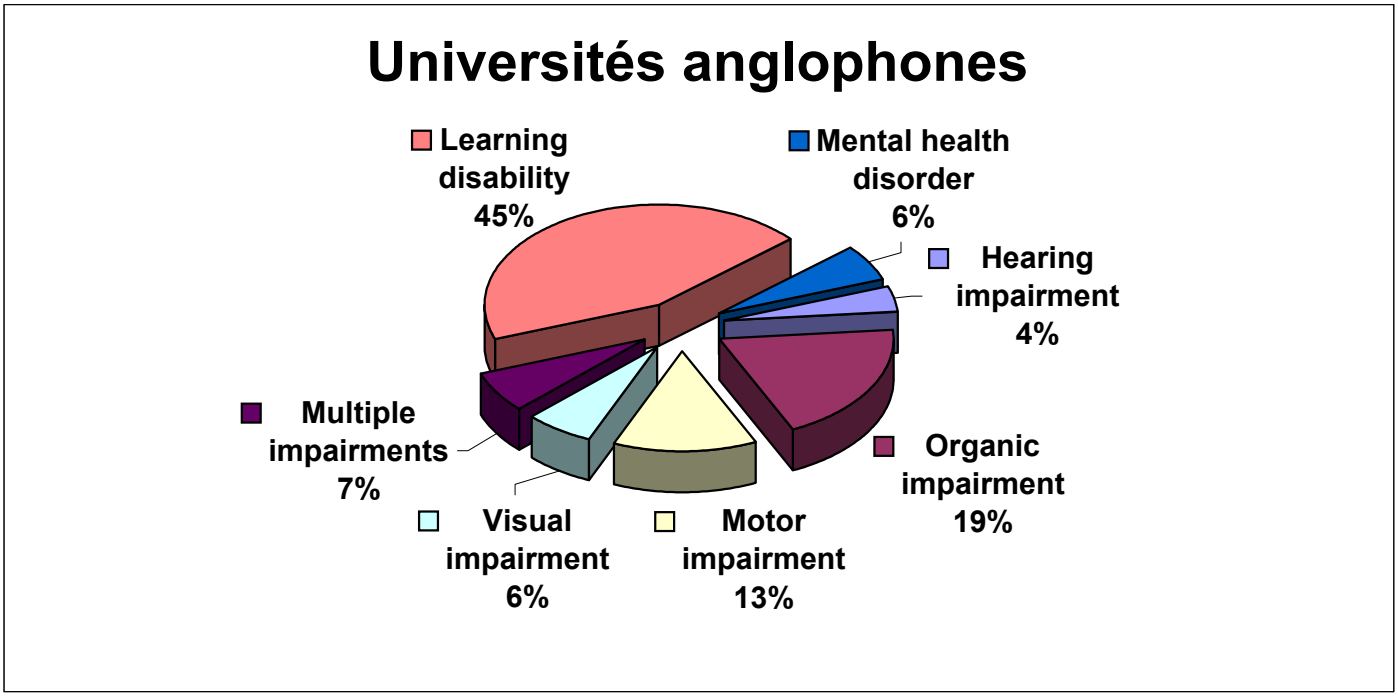

UNIVERSITÉ BISHOP'S UNIVERSITY
Counselling and Employement Resource Centre

Étudiantes et étudiants handicapés ayant des besoins spéciaux en 2002-2003

	Hommes		Femmes		Total	%
Nombre total	**33**	**58%**	**24**	**42%**	**57**	**100%**
Répartition par déficience						
Hearing impairment HI						
Organic impairment OI						
Motor impairment MI			**1**		**1**	**2%**
Visual impairment VI	**2**				**2**	**4%**
Multiple impairments MI						
Learning disability LD	**31**		**23**		**54**	**95%**
Mental health disorder MHD						

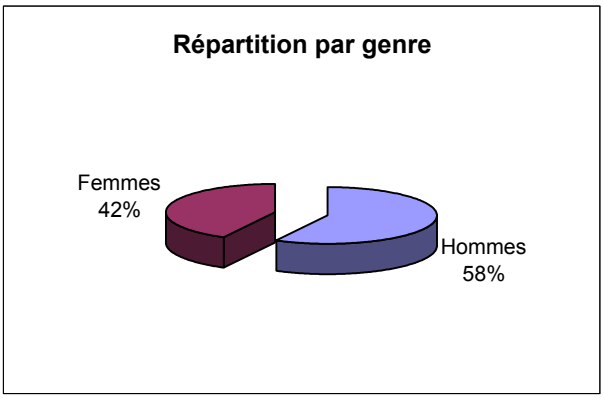

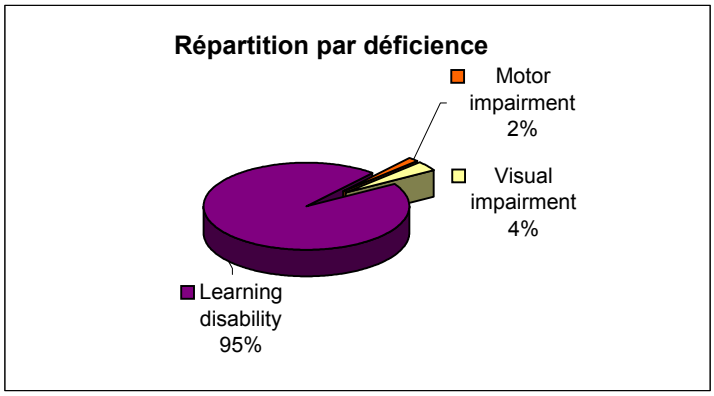

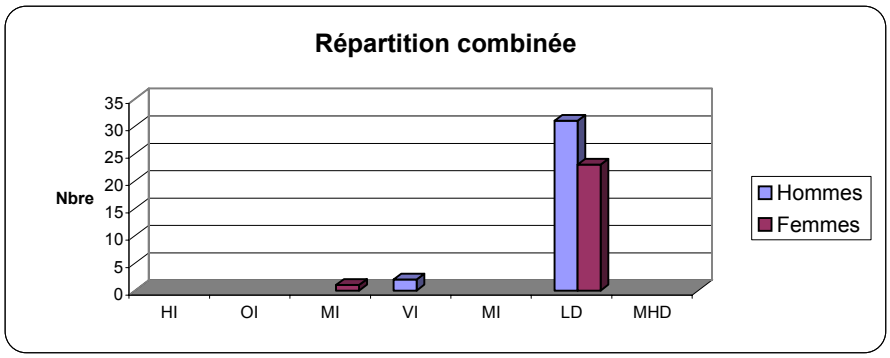

Répartition des étudiantes et étudiants handicapés par programme
Année 2002-2003

	Programme	Nombre
	Business	17
	Education	6
	Humanities	15
	Natural Sciences & Math	4
	Social sciences	15
	TOTAL GÉNÉRAL	**57**

CONCORDIA UNIVERSITY
Services for Disabled Students

Étudiantes et étudiants handicapés ayant des besoins spéciaux en 2002-2003

	Hommes		Femmes		Total	%
Nombre total	**264**	**46%**	**316**	**54%**	**580**	**100%**
Répartition par déficience						
Hearing impairment HI	**17**		**20**		**37**	**6%**
Organic impairment OI	**53**		**82**		**135**	**23%**
Motor impairment MI	**28**		**49**		**77**	**13%**
Visual impairment VI	**23**		**18**		**41**	**7%**
Multiple impairments MI						
Learning disability LD	**143**		**147**		**290**	**50%**
Mental health disorder MHD						

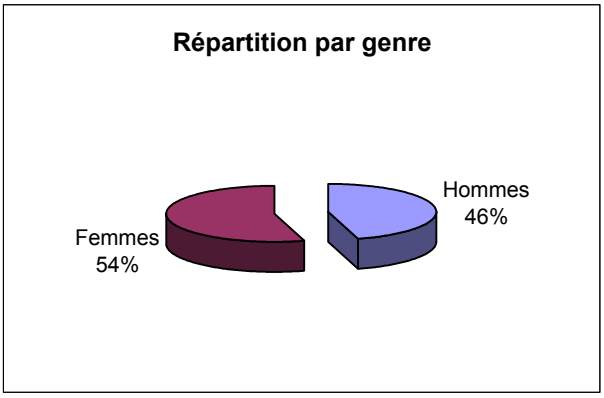

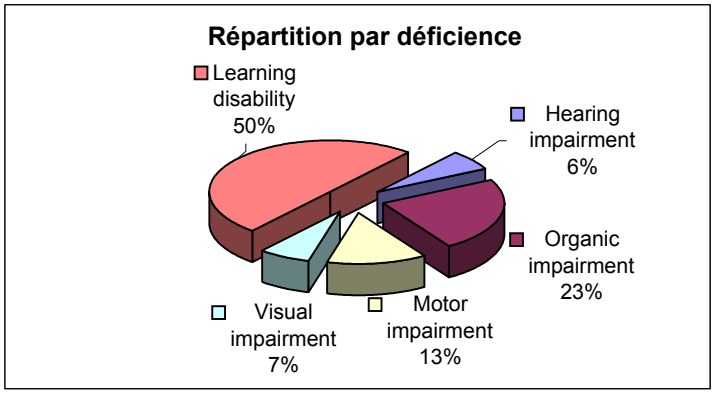

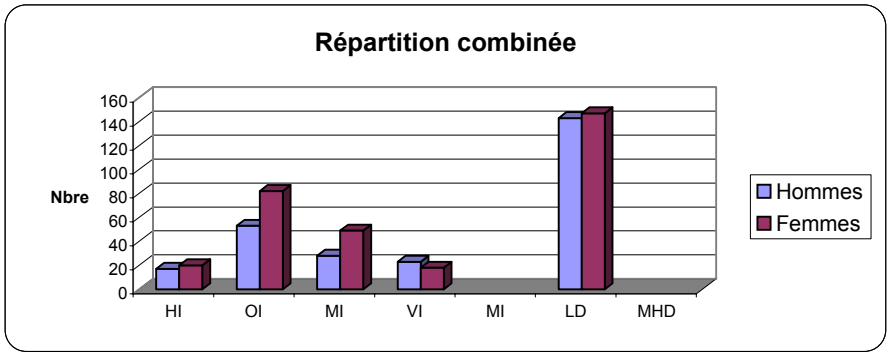

UNIVERSITÉ LAVAL

UNIVERSITÉ LAVAL

Accueil et intégration des personnes handicapées étudiantes

Étudiantes et étudiants handicapés ayant des besoins spéciaux en 2002-2003

	Hommes		Femmes		Total	%
Nombre total	**46**	**46%**	**53**	**54%**	**99**	**100%**
Répartition par déficience						
Déficience auditive DA	**7**		**8**		**15**	**15%**
Déficience organique DO			**4**		**4**	**4%**
Déficience motrice DM	**22**		**17**		**39**	**39%**
Déficience visuelle DV	**5**		**12**		**17**	**17%**
Déficience multiple DM			**1**		**1**	**1%**
Troubles d'apprentissage TA	**11**		**9**		**20**	**20%**
Trouble de santé mentale TSM	**1**		**2**		**3**	**3%**

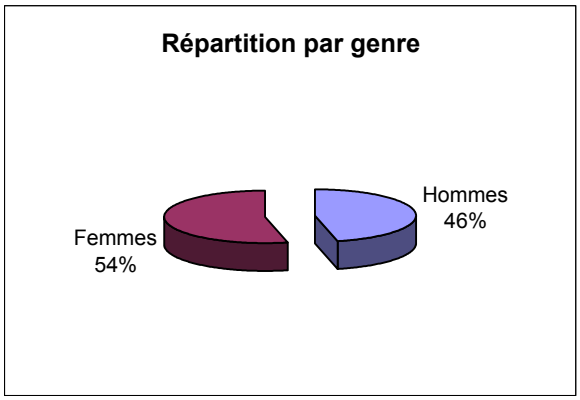



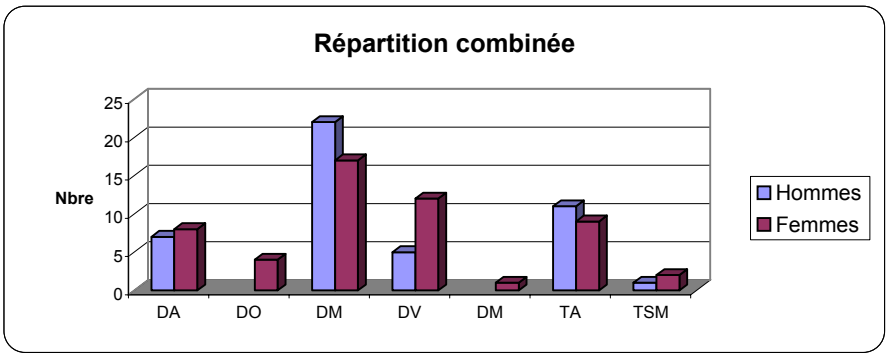

Répartition des étudiantes et étudiants handicapés par programme
Année 2002-2003

DÉFICIENCE	Programme	Nombre
AUDITIVE		
Personne avec interprète gestuel * Personne avec interprète oraliste **	Baccalauréat agronomie	1
	Baccalauréat communication graphique **	2
	Baccalauréat droit	1
	Baccalauréat économie gestion agroalimentaire	1
	Baccalauréat enseignement préscolaire et primaire	1
	Baccalauréat génie géologique **	1
	Baccalauréat informatique	1
	Baccalauréat science consommation	1
	Baccalauréat science orientation *	1
	Certificat science éducation **	1
	Cours compensateurs	1
	Doctorat psychologie clinique	1
	Études libres	1
	Maîtrise communication publique	1
	TOTAL	**15**
ORGANIQUE		
	Baccalauréat psychologie	1
	Certificat psychologie	1
	Maîtrise histoire de l'art	1
	Maîtrise littérature française/québécoise	1
	TOTAL	**4**
MOTRICE		
	Baccalauréat administration des affaires	2
	Baccalauréat agroéconomie	1
	Baccalauréat agronomie	1
	Baccalauréat architecture	2
	Baccalauréat communication	2
	Baccalauréat communication publique	1
	Baccalauréat droit	2
	Baccalauréat économie gestion agroalimentaire	1
	Baccalauréat enseignement anglais langue seconde	1
	Baccalauréat enseignement professionnel technique	1
	Baccalauréat génie mécanique	1
	Baccalauréat nutrition	1

MOTRICE (SUITE)	Baccalauréat philosophie	1
	Baccalauréat psychologie	1
	Baccalauréat théologie	1
	Certificat droit	1
	Certificat informatique	1
	Certificat psychologie	1
	Certificat service social	2
	Certificat communication publique	1
	Certificat rédaction professionnelle	1
	Cours compensateurs	2
	Études libres	3
	Maîtrise biochimie	1
	Maîtrise communication publique	1
	Maîtrise psychologie	2
	Maîtrise science orientation	2
	Maîtrise théologie	1
	Stage relations internationales	1
	TOTAL	**39**
VISUELLE		
Aveugles: 6	Certificat science qualité des aliments	1
	Certificat service social	1
	Doctorat psychopédagogie	1
	Études libres hors campus	1
	Études libres santé communautaire	1
	Français non francophone	1
Basses visions : 11	Baccalauréat arts plastiques	1
	Baccalauréat administration des affaires	1
	Baccalauréat économie gestion agroalimentaire	1
	Baccalauréat relations industrielles	1
	Certificat études pastorales	1
	Certificat études du vieillissement	2
	Maîtrise terminologie et traduction	1
	Maîtrise théologie	1
	Maîtrise anthropologie	1
	Doctorat médecine	1
	TOTAL	**17**

TROUBLES D'APPRENTISSAGE		
Troubles du langage	Baccalauréat administration des affaires	1
Déficit d'attention	Baccalauréat droit	2
Déficit d'attention	Baccalauréat génie physique	1
Dystonie, dyscalculie focale	Maîtrise science de l'orientation	1
Dyslexie	Baccalauréat administration des affaires	3
Dyslexie	Baccalauréat agronomie	1
Dyslexie	Baccalauréat communication publique	1
Dyslexie	Baccalauréat enseignement histoire morale	1
Dyslexie	Baccalauréat science de l'orientation	1
Dyslexie	Baccalauréat science et technologie des aliments	1
Dyslexie	Certificat cinéma	1
Dyslexie	Certificat communication publique	1
Dysorthographie	Baccalauréat droit	1
Dysorthographie	Baccalauréat relations industrielles	1
Troubles d'apprentissage	Certificat science politique	1
Troubles d'apprentissage	Certificat langue anglaise	1
Troubles d'apprentissage	Baccalauréat génie physique	1
	TOTAL	**20**
TROUBLE DE SANTÉ MENTALE		
	Baccalauréat littérature française/québécoise	1
	Certificat psychologie	1
	Cours compensateurs	1
	TOTAL	**3**
MULTIPLE		
	Baccalauréat pharmacie	1
	TOTAL	**1**
	TOTAL GÉNÉRAL	**99**

UNIVERSITÉ MCGILL
Office for Student with Disabilities

Étudiantes et étudiants handicapés ayant des besoins spéciaux en 2002-2003

	Hommes		Femmes		Total	%
Nombre total	**139**	**34%**	**274**	**66%**	**413**	**100%**
Répartition par déficience						
Hearing impairment HI	**1**		**7**		**8**	**2%**
Organic impairment OI	**19**		**48**		**67**	**16%**
Motor impairment MI	**23**		**40**		**63**	**15%**
Visual impairment VI	**14**		**11**		**25**	**6%**
Multiple impairments MI	**22**		**47**		**69**	**17%**
Learning disability LD	**46**		**75**		**121**	**29%**
Mental health disorder MHD	**14**		**46**		**60**	**15%**

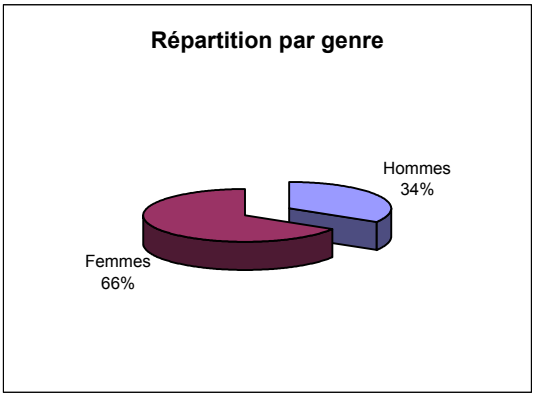

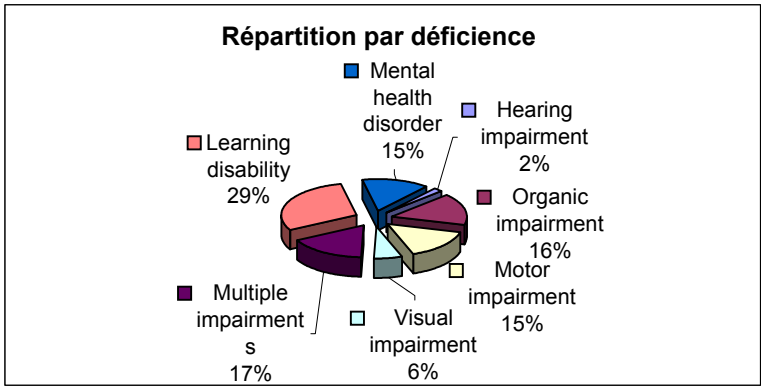

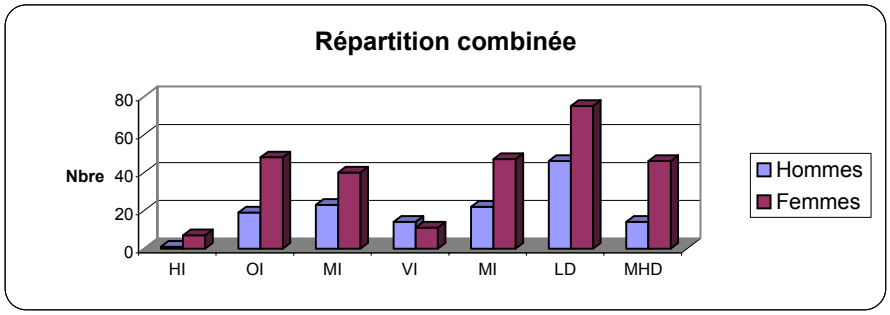

Répartition des étudiantes et étudiants handicapés par programme
Année 2002-2003

DÉFICIENCE	Programme	Nombre
HEARING IMPAIRMENT		
	Bachelor of Arts	2
	Bachelor of Education	2
	Bachelor of Religious Studies	1
	Bachelor of Science	1
	Graduate Studies	2
	TOTAL	**8**
ORGANIC IMPAIRMENT		
	Bachelor of Arts	27
	Bachelor of Education	2
	Bachelor of Engineering	2
	Bachelor of Law	4
	Bachelor of Management	6
	Bachelor of Music	2
	Bachelor of Nursing	1
	Bachelor of Science	9
	Bachelor of Social Work	1
	Continuing Eudcation	2
	Graduate Studies	11
	TOTAL	**67**
MOTOR IMPAIRMENT		
	Bachelor of Agriculture	2
	Bachelor of Arts	18
	Bachelor of Education	2
	Bachelor of Engineering	3
	Bachelor of Law	10
	Bachelor of Management	6
	Bachelor of Music	2

MOTOR IMPAIRMENT	Bachelor of Science	6
	Continuing Education	5
	Graduate Studies	9
	TOTAL	**63**
VISUAL IMPAIRMENT		
	Bachelor of Arts	6
	Bachelor of Education	1
	Bachelor of Engineering	1
	Bachelor of Physical/Occupational Ther.	1
	Bachelor of Religious Studies	1
	Bachelor of Science	2
	Bachelor of Social Work	2
	Continuing Education	2
	Graduate Studies	9
	TOTAL	**25**
LEARNING DISABILITY		
	Bachelor of Agriculture	4
	Bachelor of Arts	55
	Bachelor of Education	6
	Bachelor of Engineering	2
	Bachelor of Law	3
	Bachelor of Management	13
	Bachelor of Music	5
	Bachelor of Religious Studies	1
	Bachelor of Science	16
	Bachelor of Social Work	2
	Continuing Education	4
	Graduate Studies	10
	TOTAL	**121**
MENTAL HEALTH DISORDER		
	Bachelor of Agriculture	1
	Bachelor of Arts	28
	Bachelor of Architecture	1
	Bachelor of Education	3
	Bachelor of Engineering	2
	Bachelor of Law	2
	Bachelor of Management	2

MENTAL HEALTH DISORDER	Bachelor of Physical/Occupation Ther.	2
	Bachelor of Science	13
	Bachelor of Social Work	1
	Continuing Education	3
	Graduate Studies	2
	TOTAL	**60**
MULTIPLE IMPAIRMENTS		
	Bachelor of Agriculture	2
	Bachelor of Arts	27
	Bachelor of Architecture	1
	Bachelor of Education	3
	Bachelor of Engineering	2
	Bachelor of Law	1
	Bachelor of Management	4
	Bachelor of Music	2
	Bachelor of Science	8
	Bachelor of Social Work	2
	Continuing Education	4
	Graduate Studies	13
	TOTAL	**69**
	TOTAL GÉNÉRAL	**413**

Université de Montréal

UNIVERSITÉ DE MONTRÉAL
Bureau des Services aux étudiants handicapés

Étudiantes et étudiants handicapés ayant des besoins spéciaux en 2002-2003

	Hommes		Femmes		Total	%
Nombre total	**51**	**40%**	**76**	**60%**	**127**	**100%**
Répartition par déficience						
Déficience auditive DA	**9**		**14**		**23**	**18%**
Déficience organique DO	**8**		**12**		**20**	**16%**
Déficience motrice DM	**17**		**27**		**44**	**35%**
Déficience visuelle DV	**8**		**14**		**22**	**17%**
Déficience multiple DM	**1**		**2**		**3**	**2%**
Troubles d'apprentissage TA	**3**		**6**		**9**	**7%**
Trouble de santé mentale TSM	**5**		**1**		**6**	**5%**

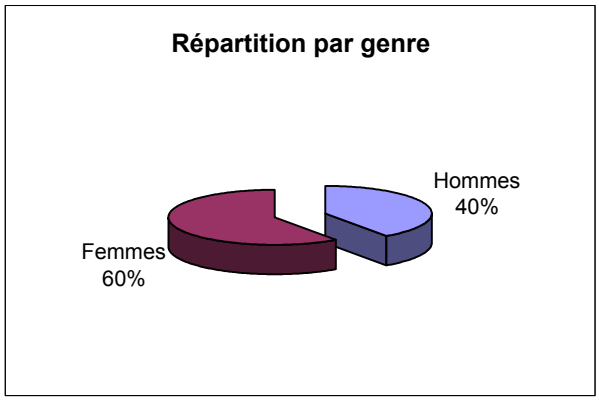

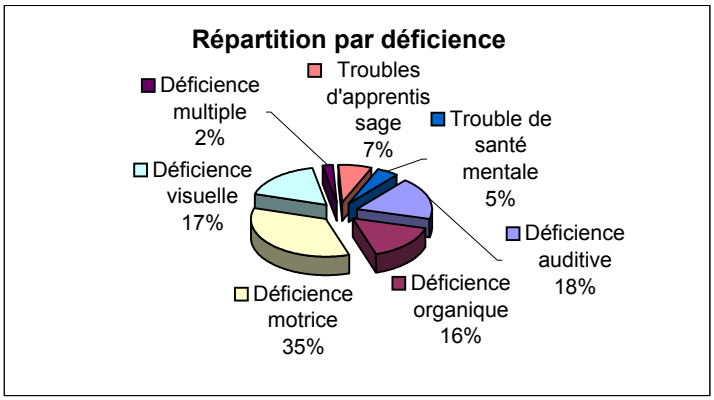

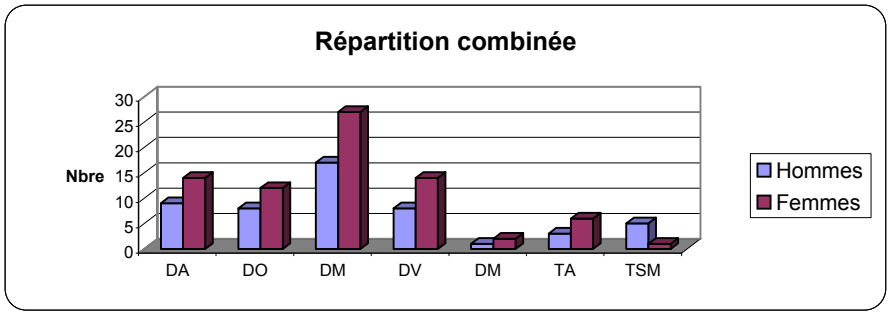

Répartition des étudiantes et étudiants handicapés par programme
Année 2002-2003

DÉFICIENCE	Programme	Nombre
AUDITIVE		
	Baccalauréat architecture	1
	Baccalauréat arts et sciences	1
	Baccalauréat chimie	2
	Baccalauréat droit	1
	Baccalauréat éducation physique et santé	1
	Baccalauréat finance	1
	Baccalauréat kinésiologie	1
	Baccalauréat management	1
	Baccalauréat psychoéducation	1
	Baccalauréat psychologie	1
	Certificat archivistique	1
	Certificat commerce électronique	1
	Certificat informatique appliquée	1
	Certificat intervention auprès des jeunes	1
	DESS: éd. ét adm. éducation	1
	Doctorat médecine	1
	Études libres criminologie	1
	Maîtrise anthropologie	1
	Maîtrise audiologie	1
	Maîtrise nutrition	1
	Majeure études cinématographiques	1
	Mineure chimie	1
	TOTAL	**23**
ORGANIQUE		
	Baccalauréat biochimie	1
	Baccalauréat enseignement français au secondaire	1
	Baccalauréat études anglaises	1
	Baccalauréat études cinématographiques	1
	Baccalauréat orthopédagogie	1
	Baccalauréat pharmacie	1
	Baccalauréat psychoéducation	1
	Baccalauréat théologie	1
	Certificat action communautaire	1
	Certificat petite enfance et famille	1
	Certificat rédaction	1

ORGANIQUE *(Suite)*	Certificat relations industrielles	1
	Certificat santé et sécurité au travail	1
	Certificat santé mentale	1
	Certificat traduction	1
	Doctorat psychopédagogie	1
	Études libres service social	1
	Maîtrise composition	1
	Mineure études est-asiatiques	1
	Mineure kinésiologie	1
	TOTAL	**20**
MOTRICE		
	Baccalauréat anthropologie	1
	Baccalauréat architecture	2
	Baccalauréat droit	1
	Baccalauréat études françaises	1
	Baccalauréat informatique	1
	Baccalauréat orthopédagogie	1
	Baccalauréat orthophonie	1
	Baccalauréat pharmacie	2
	Baccalauréat polytechnique	1
	Baccalauréat relations industrielles	2
	Baccalauréat sciences économiques	1
	Baccalauréat sécurité études policières	1
	Baccalauréat traduction	1
	Certificat droit	1
	Certificat études anglaises	1
	Certificat général en communication appliquée	1
	Certificat gérontologie	2
	Certificat HEC	1
	Certificat prévention des toxicomanies	1
	Doctorat droit	1
	Études libres droit	1
	Études libres toxicomanie	1
	Maîtrise anthropologie	1
	Maîtrise éducation	1
	Maîtrise finance	1
	Maîtrise histoire de l'art	1
	Maîtrise littérature comparée	1
	Maîtrise polytechnique	1
	Maîtrise psychoéducation	1
	Maîtrise psychologie	1
	Maîtrise sociologie	1

MOTRICE *(Suite)*	Majeure études cinématographiques	1
	Majeure histoire de l'art	2
	Mineure arts et sciences	2
	Mineure études cinématographiques	1
	Mineure études hispaniques	2
	Mineure histoire	1
	TOTAL	**44**
VISUELLE		
	Baccalauréat arts et sciences	1
	Baccalauréat droit	1
	Baccalauréat études hispaniques	1
	Baccalauréat finance	2
	Baccalauréat informatique	1
	Baccalauréat mathématiques	1
	Baccalauréat science politique	1
	Certificat commerce international	1
	Certificat intervetion communautaire	1
	Certificat relations interculturelles	1
	Certificat santé mentale	1
	Certificat toxicomanie, inter. psychoéduc., enf. famille	1
	Doctorat informatique	1
	Doctorat sciences biologiques	1
	Maîtrise interprétation	1
	Maîtrise médecine	1
	Maîtrise psychologie	1
	Mineure arts et sciences	1
	Mineure chimie	1
	Mineure psychologie	1
	Mineure sciences économiques	1
	TOTAL	**22**
TROUBLES D'APPRENTISSAGE		
	Baccalauréat droit	1
	Baccalauréat études hispaniques	1
	Baccalauréat informatique et recherches opér.	1
	Baccalauréat science politique	1
	Certificat enfance et famille	1
	Certificat gestion des entreprises	1
	Maîtrise études anglaises	1
	Maîtrise service social	1
	Mineure études cinématographiques	1
	TOTAL	**9**

TROUBLE DE SANTÉ MENTALE		
	Baccalauréat droit	1
	Baccalauréat psychologie	1
	Certificat droit	1
	Maîtrise mathématiques et statistique	1
	Mineure arts et sciences	1
	Mineure philosophie	1
	TOTAL	**6**
MULTIPLE		
	Mineure sociologie	1
	Baccalauréat aménagement paysager	1
	Certificat finance	1
	TOTAL	**3**
	TOTAL GÉNÉRAL	**127**

UNIVERSITÉ DE SHERBROOKE

UNIVERSITÉ DE SHERBROOKE
Service d'intégration pour les étudiantes et étudiants handicapés

Étudiantes et étudiants handicapés ayant des besoins spéciaux en 2002-2003

	Hommes		Femmes		Total	%
Nombre total	36	51%	34	49%	70	100%
Répartition par déficience						
Déficience auditive DA	4		5		9	13%
Déficience organique DO	4		10		14	20%
Déficience motrice DM	18		14		32	46%
Déficience visuelle DV	5		2		7	10%
Déficience multiple DM						
Troubles d'apprentissage TA	5		2		7	10%
Trouble de santé mentale TSM			1		1	1%

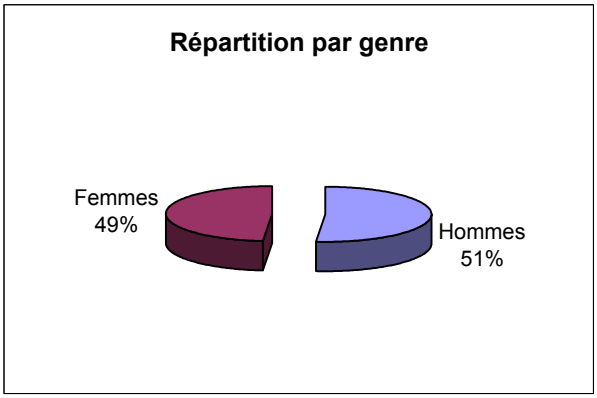

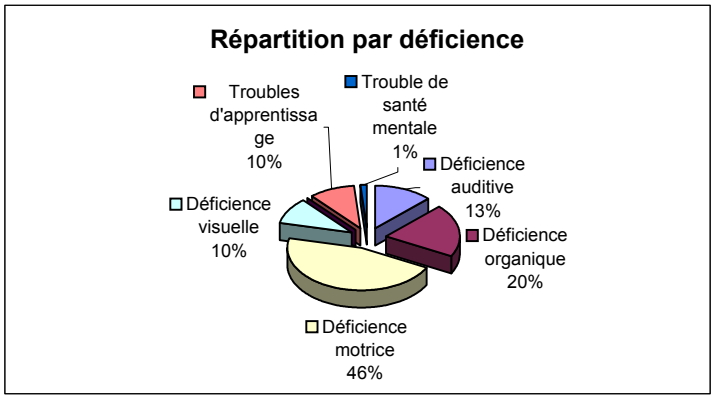

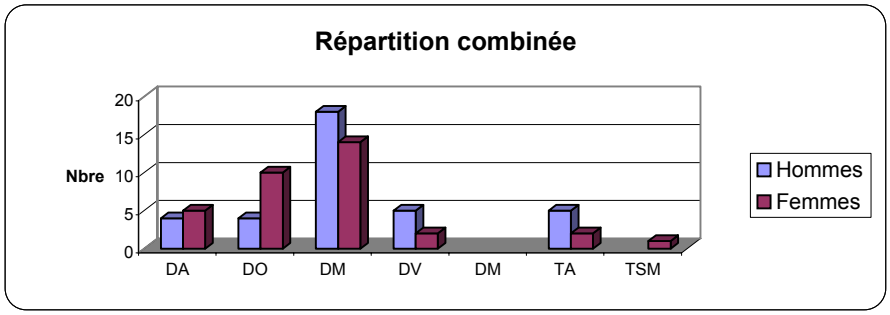

Répartition des étudiantes et étudiants handicapés par programme
Année 2002-2003

DÉFICIENCE	Programme	Nombre
AUDITIVE		
	Baccalauréat adaptation scolaire	1
	Baccalauréat économie	1
	Baccalauréat enseignement pré-scolaire	1
	Certificat comptabilité	1
	Certificat multidisciplinaire	1
	Certificat rédaction française	1
	Certificat toxicomanie	1
	Doctorat médecine	2
	TOTAL	**9**
ORGANIQUE		
	Baccalauréat biologie	1
	Baccalauréat droit	1
	Baccalauréat études françaises	1
	Baccalauréat informatique	1
	Baccalauréat physique	1
	Baccalauréat psychologie	1
	Baccalauréat service social	1
	Baccalauréat théologie	2
	Certificat psychologie	1
	Doctorat mathématiques	1
	Maîtrise génie civil	1
	Maîtrise orientation	1
	Maîtrise science de l'éducation	1
	TOTAL	**14**
MOTRICE		
	Baccalauréat administration	2
	Baccalauréat éducation	1
	Baccalauréat génie informatique	1
	Baccalauréat histoire	1
	Baccalauréat informatique	2
	Baccalauréat informatique de gestion	1
	Baccalauréat psychologie	3
	Baccalauréat service social	3

MOTRICE (Suite)	Certificat administration	1
	Certificat études formation pédagogique	1
	Certificat multidisciplinaire	1
	Certificat psychologie	2
	Certificat toxicomanie	1
	Doctorat génie électrique	1
	Doctorat psychologie	1
	Études libres	1
	Maîtrise génie chimique	1
	Maîtrise géographie	1
	Maîtrise gestion ingénierie	1
	Maîtrise histoire	1
	Maîtrise orientation	2
	Maîtrise philosophie	1
	Mic. gestion coop	1
	Pharmacologie	1
	TOTAL	**32**
VISUELLE		
	Baccalauréat administration	1
	Baccalauréat musique	1
	Baccalauréat psychologie	1
	BIOP éducation	1
	Doctorat anatomie et biologie	1
	Maîtrise administration	2
	TOTAL	**7**
TROUBLES D'APPRENTISSAGE		
	Baccalauréat administration	3
	Baccalauréat biologie	1
	Baccalauréat droit	1
	Baccalauréat éducation physique	2
	TOTAL	**7**
TROUBLE DE SANTÉ MENTALE		
	Baccalauréat droit	1
	TOTAL	**1**
	TOTAL GÉNÉRAL	**70**

Université du Québec en Abitibi-Témiscamingue

UNIVERSITÉ DU QUÉBEC EN ABITIBI-TÉMISCAMINGUE

Services aux étudiants

Étudiantes et étudiants handicapés ayant des besoins spéciaux en 2002-2003

	Hommes		Femmes		Total	%
Nombre total	6	50%	6	50%	12	100%
Répartition par déficience						
Déficience auditive DA			1		1	8%
Déficience organique DO			1		1	8%
Déficience motrice DM	1				1	8%
Déficience visuelle DV	3		1		4	33%
Déficience multiple DM						
Troubles d'apprentissage TA	1		1		2	17%
Indéterminée I	1		2		3	25%

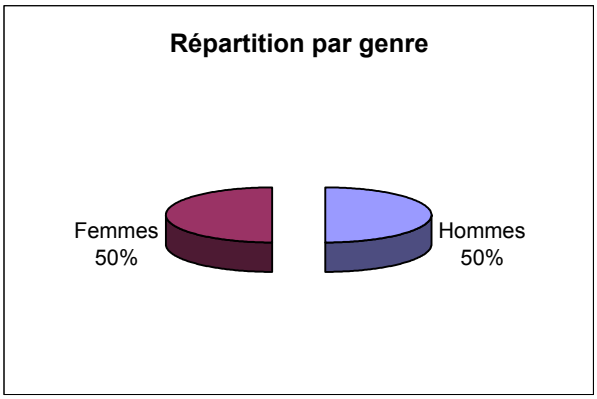

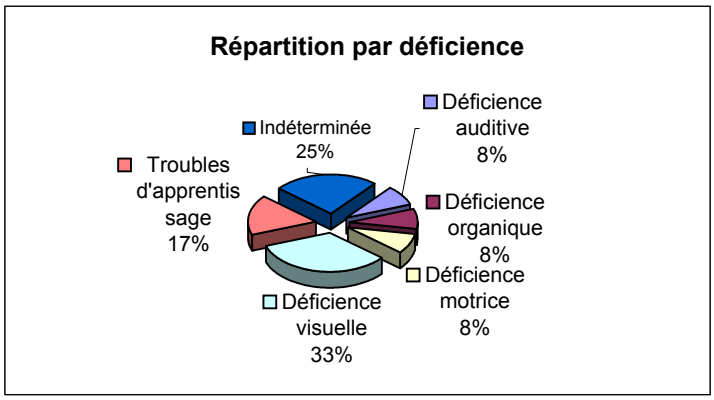

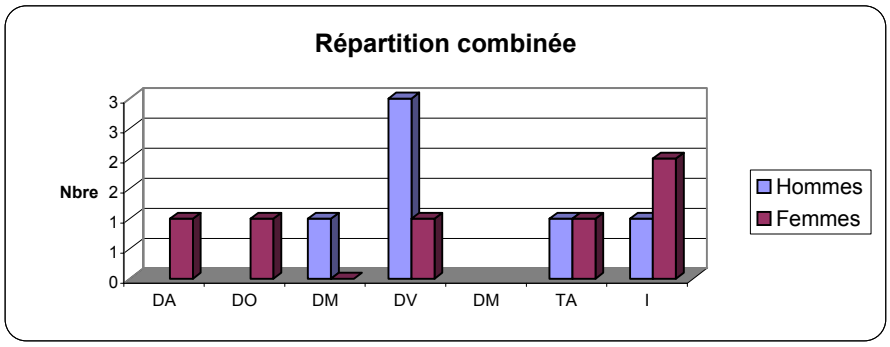

Répartition des étudiantes et étudiants handicapés par programme
Année 2002-2003

DÉFICIENCE	Programme	Nombre
AUDITIVE		
	Psychoéducation	1
	TOTAL	**1**
ORGANIQUE		
	Travail social	1
	TOTAL	**1**
MOTRICE		
	Éducation	1
	TOTAL	**1**
VISUELLE		
	Travail social	3
	Études sciences cliniques	1
	TOTAL	**4**
TROUBLES D'APPRENTISSAGE		
	Études travail social	1
	Études multimédia	1
	TOTAL	**2**
INDÉTERMINÉE		
	Études multimédia	1
	Études sciences comptables	1
	Études maîtrise développement régional	1
	TOTAL	**3**
	TOTAL GÉNÉRAL	**12**

UNIVERSITÉ DU QUÉBEC À CHICOUTIMI
Service aux étudiants

Étudiantes et étudiants handicapés ayant des besoins spéciaux en 2002-2003

	Hommes		Femmes		Total	%
Nombre total	1	13%	7	88%	8	100%
Répartition par déficience						
Déficience auditive DA					1	13%
Déficience organique DO					2	25%
Déficience motrice DM					4	50%
Déficience visuelle DV					1	13%
Déficience multiple DM						
Troubles d'apprentissage TA						
Trouble de santé mentale TSM						

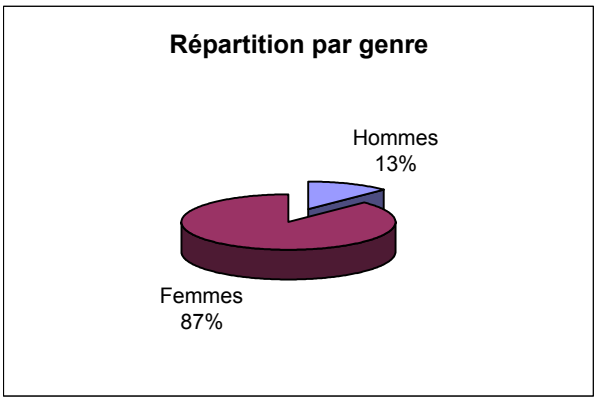

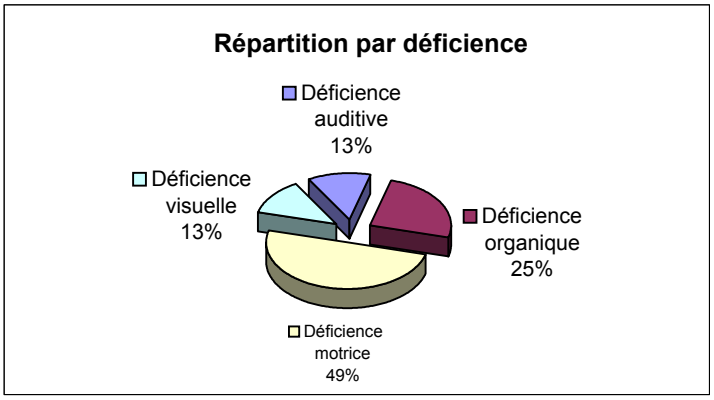

Répartition des étudiantes et étudiants handicapés par programme
Année 2002-2003

	Programme	Nombre
	Études libres	2
	Informatique de gestion	1
	Psychologie	1
	Sciences administratives	2
	Sciences de l'éducation	1
	Sciences humaines	1
	TOTAL	**8**
	TOTAL GÉNÉRAL	**8**

UNIVERSITÉ DU QUÉBEC À MONTRÉAL
Service de l'intégration des personnes handicapées

Étudiantes et étudiants handicapés ayant des besoins spéciaux en 2002-2003

	Hommes		Femmes		Total	%
Nombre total	69	47%	78	53%	147	100%
Répartition par déficience						
Déficience auditive DA	10		30		40	27%
Déficience organique DO	23		28		51	35%
Déficience motrice DM	13		11		24	16%
Déficience visuelle DV	15		8		23	16%
Déficience multiple DM						
Troubles d'apprentissage TA	6		1		7	5%
Trouble de santé mentale TSM	2				2	1%

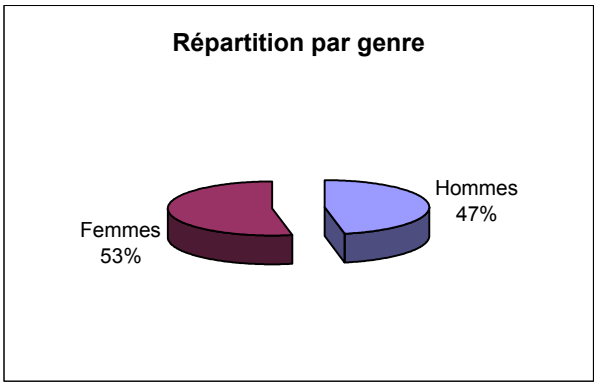

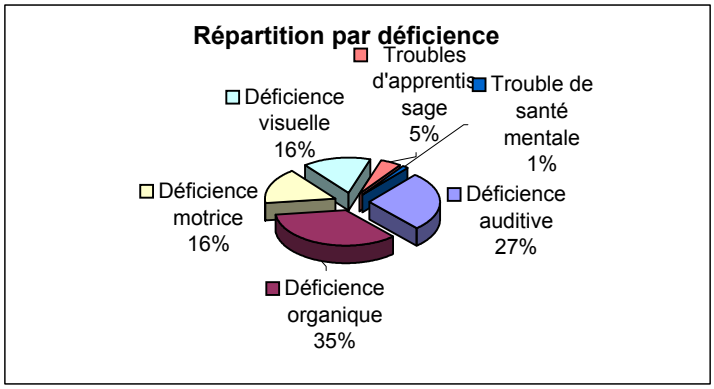

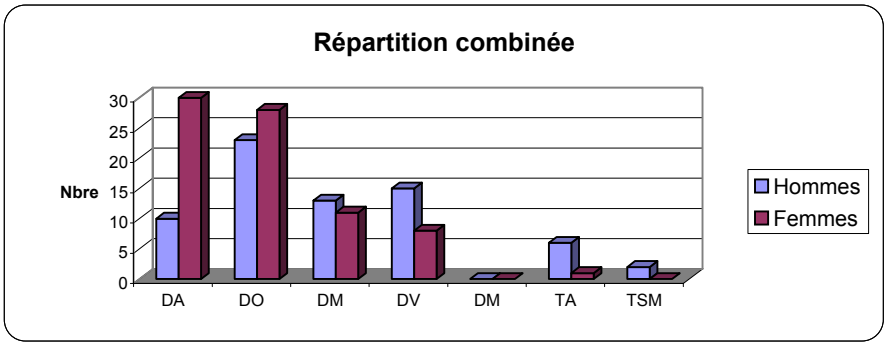

Répartition des étudiantes et étudiants handicapés par programme
Année 2002-2003

DÉFICIENCE	Programme	Nombre
AUDITIVE		
	Baccalauréat animation culturelle	1
	Baccalauréat arts visuels	1
	Baccalauréat communications	2
	Baccalauréat design de l'environnement	1
	Baccalauréat développement de carrière	1
	Baccalauréat école de langues	1
	Baccalauréat éducation	1
	Baccalauréat enseignement en adaptation scolaire	7
	Baccalauréat enseignement secondaire	1
	Baccalauréat études littéraires	2
	Baccalauréat histoire de l'art	2
	Baccalauréat informatique de gestion	1
	Baccalauréat science politique	1
	Baccalauréat sciences du langage	1
	Baccalauréat sciences juridiques	1
	Baccalauréat sexologie	1
	Baccalauréat travail social	1
	Certificat comptabilité	1
	Certificat comptabilité de gestion	1
	Certificat éducation en milieu de garde	1
	Certificat gérontologie	1
	Certificat gestion des affaires électroniques	1
	Certificat informatique	1
	Doctorat sciences de l'environnement	1
	Études libres	3
	Maîtrise linguistique	1
	Programme d'études sur la mort	1
	Visiteur	1
	TOTAL	**39**
ORGANIQUE		
	Baccalauréat administration	2
	Baccalauréat adnimation culturelle	3
	Baccalauréat arts visuels	1
	Baccalauréat biologie	1
	Baccalauréat communication	1

ORGANIQUE *(Suite)*	Baccalauréat design de l'environnement	1
	Baccalauréat design graphique	1
	Baccalauréat développement de carrière	1
	Baccalauréat économique	2
	Baccalauréat enseignement	1
	Baccalauréat enseignement en adaptation scolaire	3
	Baccalauréat études littéraires	2
	Baccalauréat histoire	1
	Baccalauréat informatique	1
	Baccalauréat informatique de gestion	2
	Baccalauréat psychologie	1
	Baccalauréat psychosociologie de la communication	1
	Baccalauréat sciences juridiques	1
	Certificat administration des services	1
	Certificat administration	2
	Certificat anglais	1
	Certificat animation culturelle	1
	Certificat arts plastiques	1
	Certificat français écrit pour non francophone	1
	Certificat informatique	1
	Certificat intervention éducation milieu familial	1
	Certificat scénarisation	1
	Études libres	4
	Maîtrise communications	3
	Maîtrise géographie	1
	Maîtrise gestion informatisée	1
	Maîtrise informatique	1
	TOTAL	**46**
MOTRICE		
	Baccalauréat comptabilité de management	1
	Baccalauréat design graphique	1
	Baccalauréat études littéraires	1
	Baccalauréat histoire	1
	Baccalauréat informatique	1
	Baccalauréat mathématiques	1
	Baccalauréat sciences du langage	1
	Baccalauréat sexologie	1
	Certificat administration	3
	Certificat création littéraire	2
	Certificat droit	1
	Certificat intervention psychosociale	1
	Certificat scénarisation	1

MOTRICE *(Suite)*	Certificat science	1
	Doctorat études littéraires	1
	Études libres	3
	Maîtrise administration des affaires	1
	Maîtrise études littéraires	1
	Maîtrise intervention sociale	1
	TOTAL	**24**
VISUELLE		
	Baccalauréat arts visuels	1
	Baccalauréat communication	1
	Baccalauréat études littéraires	1
	Baccalauréat histoire de l'art	1
	Baccalauréat linguistique	1
	Baccalauréat philosophie	1
	Baccalauréat travail social	1
	Certificat administration	2
	Certificat comptabilité	2
	Certificat éducation en milieu de garde	1
	Certificat gestion des ressources humaines	1
	Certificat informatique	1
	Certificat intervention psycho sociale	3
	Certificat science du langage	1
	Doctorat philosophie	1
	Études libres	2
	Maîtrise finances appliquées	1
	TOTAL	**22**
TROUBLES D'APPRENTISSAGE		
	Baccalauréat administration	1
	Baccalauréat arts visuels	2
	Baccalauréat biochimie	1
	Baccalauréat philosophie	1
	Baccalauréat études littéraires	1
	Certificat marketing	2
	Maîtrise études littéraires	1
	TOTAL	**9**
	TOTAL GÉNÉRAL	**140**

Université du Québec en Outaouais

UNIVERSITÉ DU QUÉBEC EN OUTAOUAIS

Service aux étudiants

Étudiantes et étudiants handicapés ayant des besoins spéciaux en 2002-2003

	Hommes		Femmes		Total	%
Nombre total	**4**	**31%**	**9**	**69%**	**13**	**100%**
Répartition par déficience						
Déficience auditive DA	**1**		**3**		**4**	**31%**
Déficience organique DO			**1**		**1**	**8%**
Déficience motrice DM	**2**		**2**		**4**	**31%**
Déficience visuelle DV	**1**		**1**		**2**	**15%**
Déficience multiple DM						
Troubles d'apprentissage TA			**1**		**1**	**8%**
Déficience indéterminée DI			**1**		**1**	**8%**
Trouble de santé mentale TSM						

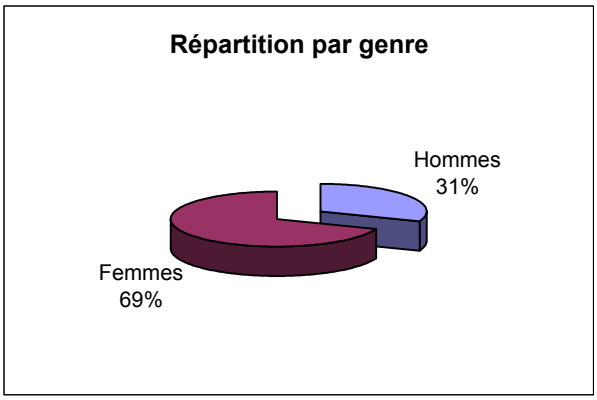

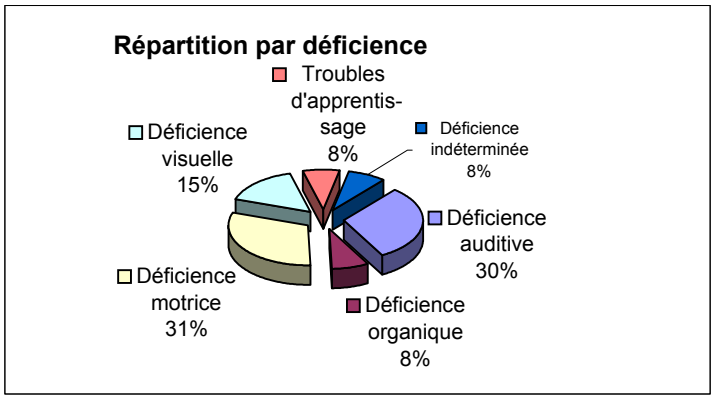

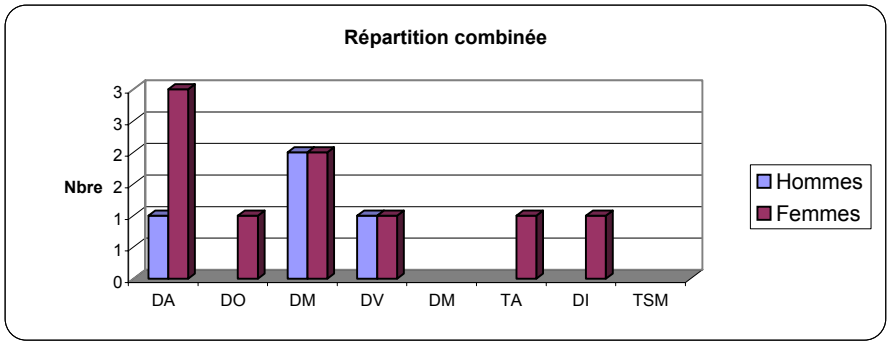

Répartition des étudiantes et étudiants handicapés par programme
Année 2002-2003

DÉFICIENCE	Programme	Nombre
AUDITIVE		
	Baccalauréat arts et design	1
	Baccalauréat orthopédagogie	1
	Baccalauréat génie informatique	1
	Baccalauréat sciences comptables	1
	TOTAL	**4**
ORGANIQUE		
	Baccalauréat enseignement secondaire	1
	TOTAL	**1**
MOTRICE		
	Baccalauréat arts et design	1
	Baccalauréat génie informatique	1
	Certificat arts et design	1
	Certificat travail social	1
	TOTAL	**4**
VISUELLE		
	Baccalauréat génie informatique	1
	Maîtrise gestion de projets	1
	TOTAL	**2**
TROUBLES D'APPRENTISSAGE		
	Certificat relations industrielles et ressources humaines	1
	TOTAL	**1**
INDÉTERMINÉE		
	Baccalauréat relations industrielles et ressources humaines	1
	TOTAL	**1**
	TOTAL GÉNÉRAL	**13**

Université du Québec à Rimouski

UNIVERSITÉ DU QUÉBEC À RIMOUSKI
Service aux étudiants

Étudiantes et étudiants handicapés ayant des besoins spéciaux en 2002-2003

	Hommes		Femmes		Total	%
Nombre total	**11**	**58%**	**8**	**42%**	**19**	**100%**
Répartition par déficience						
Déficience auditive DA	**1**		**3**		**4**	**21%**
Déficience organique DO	**1**				**1**	**5%**
Déficience motrice DM	**7**		**2**		**9**	**47%**
Déficience visuelle DV			**1**		**1**	**5%**
Déficience multiple DM						
Troubles d'apprentissage TA			**1**		**1**	**5%**
Trouble de santé mentale TSM	**2**		**1**		**3**	**16%**

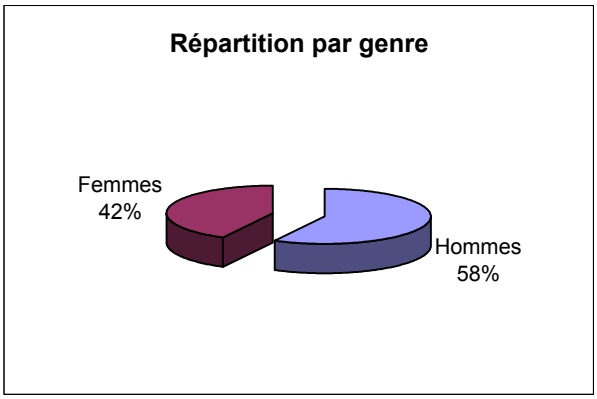

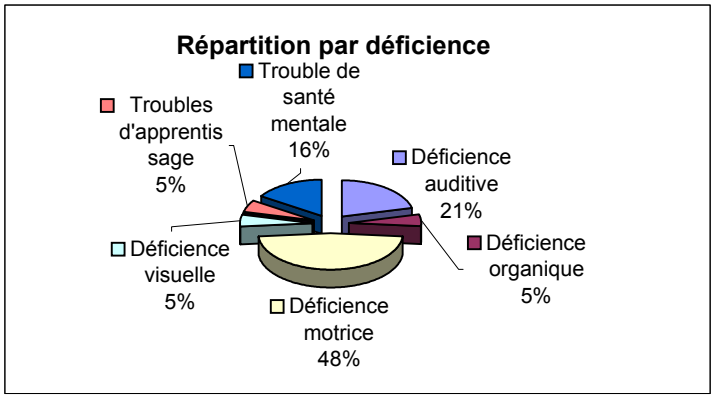

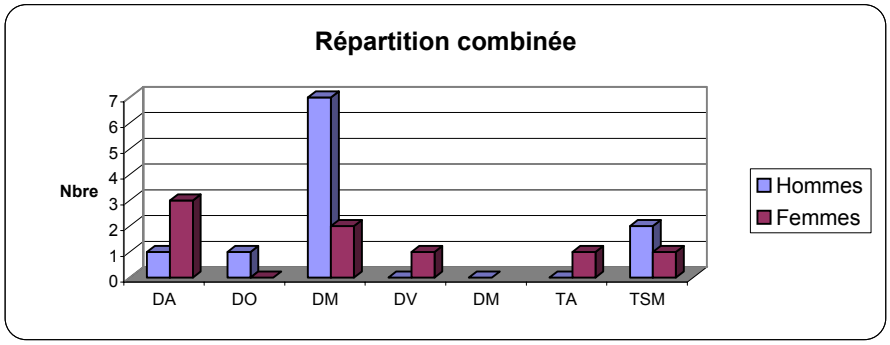

Répartition des étudiantes et étudiants handicapés par programme
Année 2002-2003

DÉFICIENCE	Programme	Nombre
AUDITIVE		
	Baccalauréat adaptation scolaire	2
	Baccalauréat dévelop. social et analyse probl. sociaux	1
	Baccalauréat biologie	1
	TOTAL	**4**
ORGANIQUE		
	Baccalauréat informatique	1
	TOTAL	**1**
MOTRICE		
	Baccalauréat adapatation scolaire	1
	Baccalauréat develop. social et analyse probl. sociaux	1
	Baccalauréat en informatique	1
	Baccalauréat enseignement secondaire histoire-géo.	1
	Baccalauréat sciences comptables	1
	Certificat informatique	2
	Maîtrise étude des pratiques psychosociales	1
	Maîtrise gestion de projets	1
	TOTAL	**9**
VISUELLE		
	Programme court en scénarisation	1
	TOTAL	**1**
TROUBLES D'APPRENTISSAGE		
	Baccalauréat biologie	1
	TOTAL	**1**
TROUBLE DE SANTÉ MENTALE		
	Baccalauréat biologie	1
	Baccalauréat communication	1
	Baccalauréat informatique	1
	TOTAL	**3**
	TOTAL GÉNÉRAL	**19**

Université du Québec à Trois-Rivières

UNIVERSITÉ DU QUÉBEC À TROIS-RIVIÈRES
Service aux étudiants

Étudiantes et étudiants handicapés ayant des besoins spéciaux en 2002-2003

	Hommes		Femmes		Total	%
Nombre total	5	45%	6	55%	11	100%
Répartition par déficience						
Déficience auditive DA			1		1	9%
Déficience organique DO			1		1	9%
Déficience motrice DM	5		3		8	73%
Déficience visuelle DV			1		1	9%
Déficience multiple DM						
Troubles d'apprentissage TA						
Trouble de santé mentale TSM						

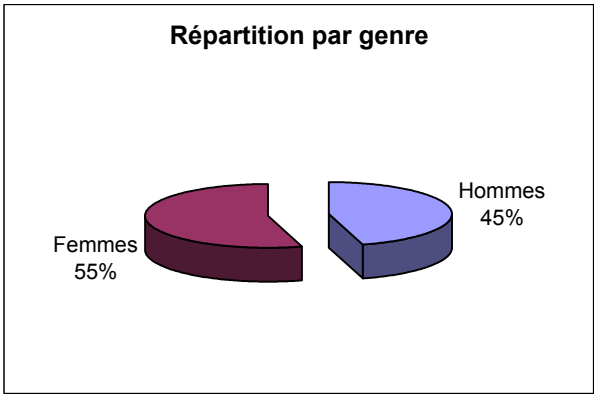

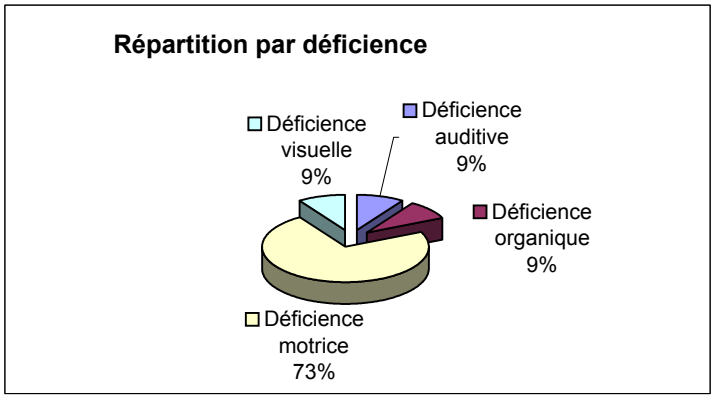

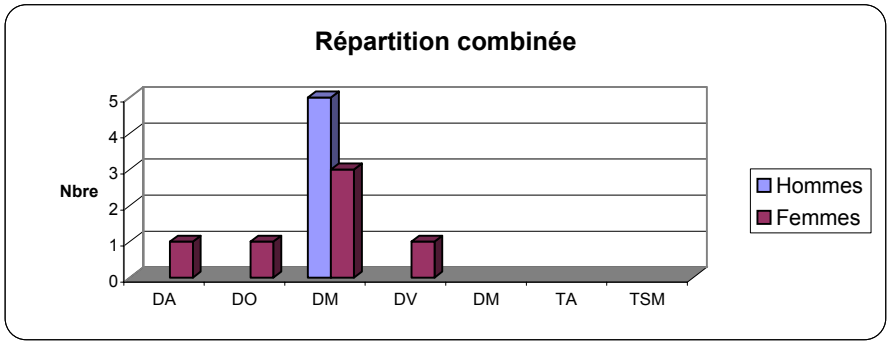

Répartition des étudiantes et étudiants handicapés par programme
Année 2002-2003

DÉFICIENCE	Programme	Nombre
AUDITIVE		
	Baccalauréat enseignement adaptation scolaire	1
	TOTAL	**1**
ORGANIQUE		
	Baccalauréat communication sociale	1
	TOTAL	**1**
MOTRICE		
	Baccalauréat communication sociale	1
	Baccalauréat études française, profil langues et comm.	1
	Baccalauréat informatique	2
	Baccalauréat psychologie	3
	Études libres	1
	TOTAL	**8**
VISUELLE		
	Baccalauréat sciences comptables	1
	TOTAL	**1**
	TOTAL GÉNÉRAL	**11**

TÉLÉ-UNIVERSITÉ DU QUÉBEC
Service aux étudiants

Étudiantes et étudiants handicapés ayant des besoins spéciaux en 2002-2003

	Hommes		Femmes		Total	%
Nombre total	16	39%	25	61%	41	100%
Répartition par déficience						
Déficience auditive DA	1		1		2	5%
Déficience organique DO	1		2		3	7%
Déficience motrice DM	6		14		20	49%
Déficience visuelle DV	4		4		8	20%
Déficience multiple DM						
Déficience indéterminée DI	3		4		7	17%
Troubles d'apprentissage TA	1				1	2%
Trouble de santé mentale TSM						

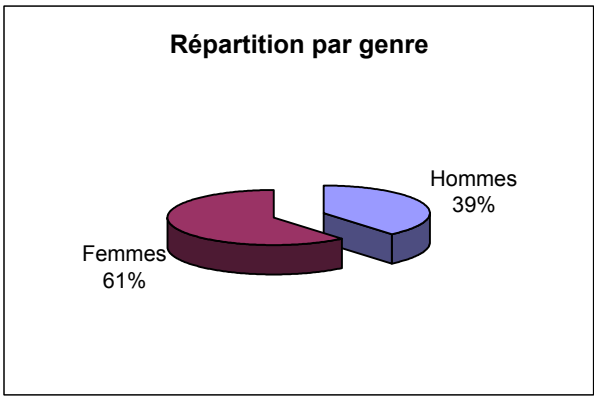

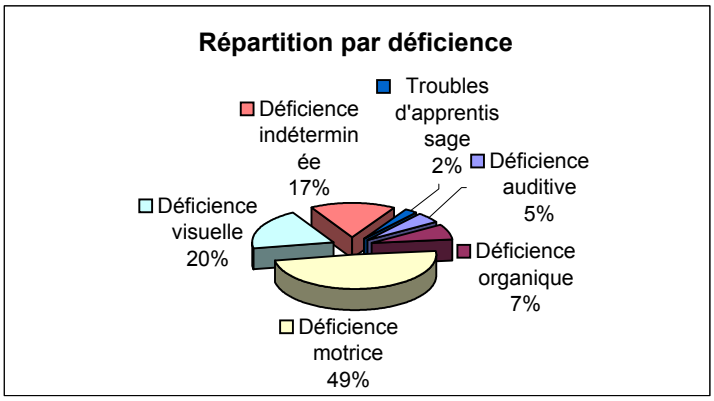

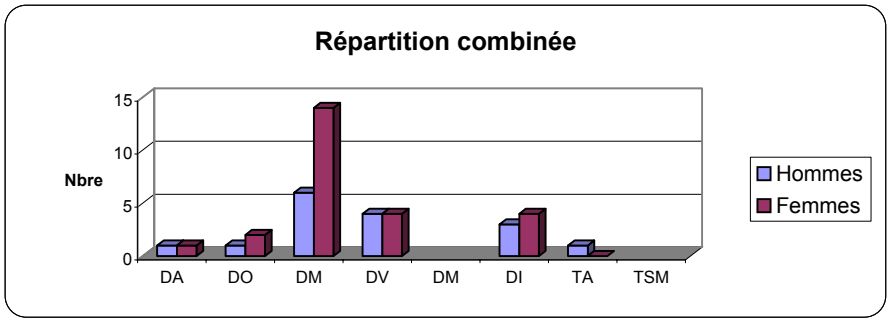

Répartition des étudiantes et étudiants handicapés par programme
Année 2002-2003

DÉFICIENCE	Programme	Nombre
AUDITIVE		
	Certificat informatique	1
	Études libres	1
	TOTAL	**2**
ORGANIQUE		
	Certificat études pluridisciplinaires	2
	Certificat sciences environnement	1
	TOTAL	**3**
MOTRICE		
	Baccalauréat administration	2
	Baccalauréat communication	2
	Baccalauréat ès arts	2
	Certificat administration	1
	Certificat études pluridisciplinaires	3
	Certificat gestion services santé et services sociaux	2
	Certificat pratiques rédactionnelles	1
	Certificat sciences et technologies	1
	Certificat sciences sociales	2
	Études libres	2
	Programme court entreprenariat	1
	Programme court performance financière (2e cycle)	1
	TOTAL	**20**
VISUELLE		
Aveugles: 3	Certificat études pluridisciplinaires	3
Basses-visions: 5	Certificat études plulridisciplinaires	2
	Certificat relations du travail	1
	Programme court espagnol	1
	Études libres	1
	TOTAL	**8**

TROUBLES D'APPRENTISSAGE	Certificat gestion des ressources humaines	1
	TOTAL	**1**
INDÉTERMINÉE	Baccalauréat communication Certificat administration Certificat études pluridisciplinaires Certificat gestion des ressources humaines Certificat informatique Certificat psychologie Études libres	1 1 1 1 1 1 1
	TOTAL	**7**
	TOTAL GÉNÉRAL	**41**

ÉCOLE DES HAUTES ÉTUDES COMMERCIALES

Service aux étudiants/ Aide financière

Étudiantes et étudiants handicapés identifiés en 2002-2003

	Hommes		Femmes		Total	%
Nombre total	22	55%	18	45%	40	100%
Répartition par déficience						
Déficience auditive DA	3		2		5	13%
Déficience organique DO						
Déficience motrice DM	10		5		15	38%
Déficience visuelle DV	5		6		11	28%
Déficience multiple DM	2				2	5%
Troubles d'apprentissage TA	2		4		6	15%
Trouble de santé mentale TSM	1				1	3%

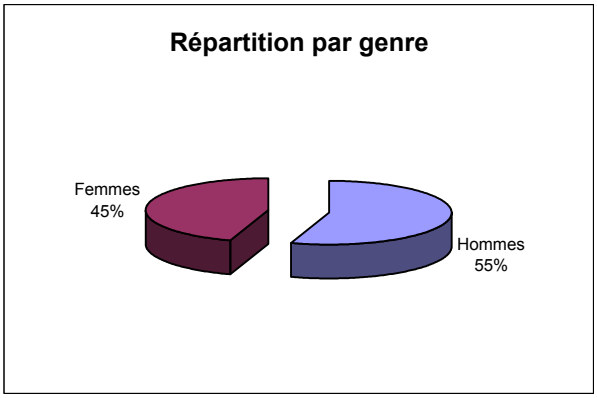

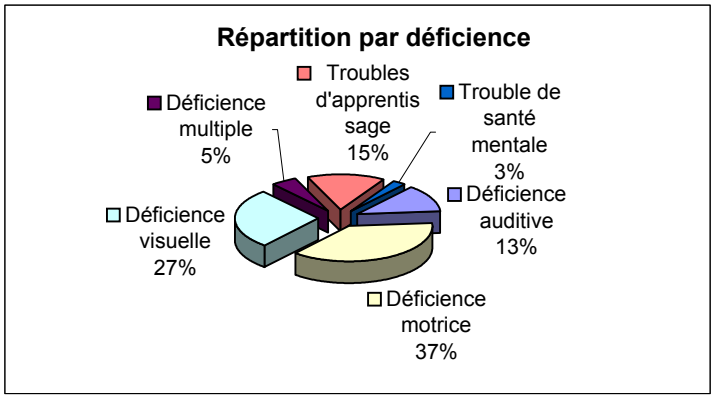

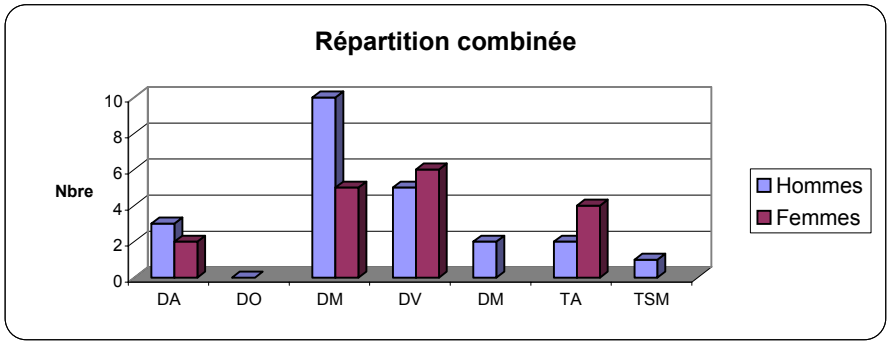

Répartition des étudiantes et étudiants handicapés par programme
Année 2002-2003

DÉFICIENCE	Programme	Nombre
AUDITIVE		
Personne avec interprète gestuel *	Certificat administration * Maîtrise sciences *	4 1
	TOTAL	**5**
MOTRICE		
	Baccalauréat administration des affaires Certificat administration DESS DESG Maîtrise Sciences	4 7 1 2 1
	TOTAL	**15**
VISUELLE		
	Baccalauréat administration affaires Certificat administration	5 6
	TOTAL	**11**
TROUBLES D'APPRENTISSAGE		
	Certificat administration DESG	5 1
	TOTAL	**6**
TROUBLE DE SANTÉ MENTALE		
	Certificat administration	1
	TOTAL	**1**
MULTIPLE		
	Baccalauréat administration des affaires Certificat administration	1 1
	TOTAL	**2**
	TOTAL GÉNÉRAL	**40**

ÉCOLE POLYTECHNIQUE MONTRÉAL

ÉCOLE POLYTECHNIQUE DE MONTRÉAL

Bureau des affaires étudiantes / Service de santé

Étudiantes et étudiants handicapés ayant des besoins spéciaux en 2002-2003

	Hommes		Femmes		Total	%
Nombre total	4	80%	1	20%	5	100%
Répartition par déficience						
Déficience auditive DA						
Déficience organique DO	1				1	20%
Déficience motrice DM	1		1		2	40%
Déficience visuelle DV						
Déficience multiple DM						
Troubles d'apprentissage TA	2				2	40%
Trouble de santé mentale TSM						

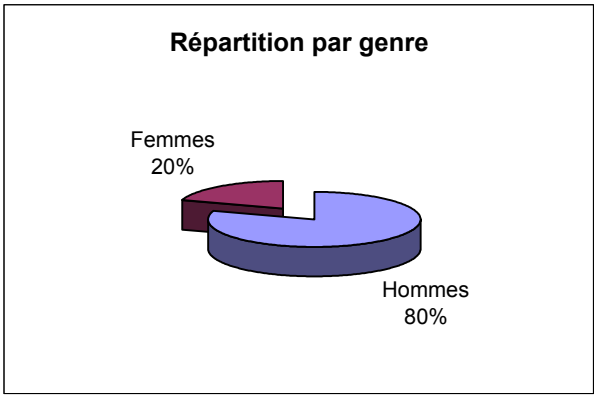

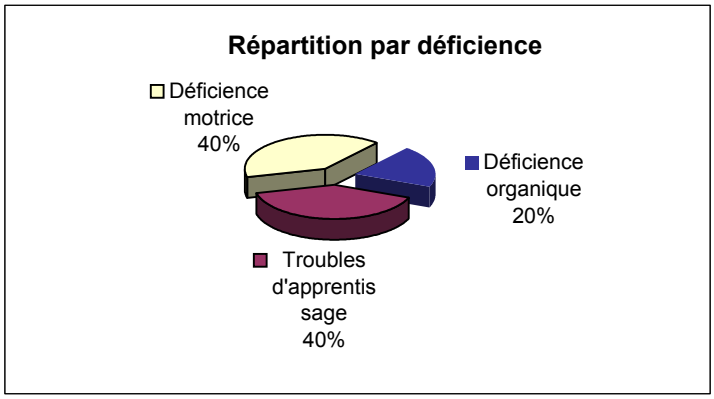

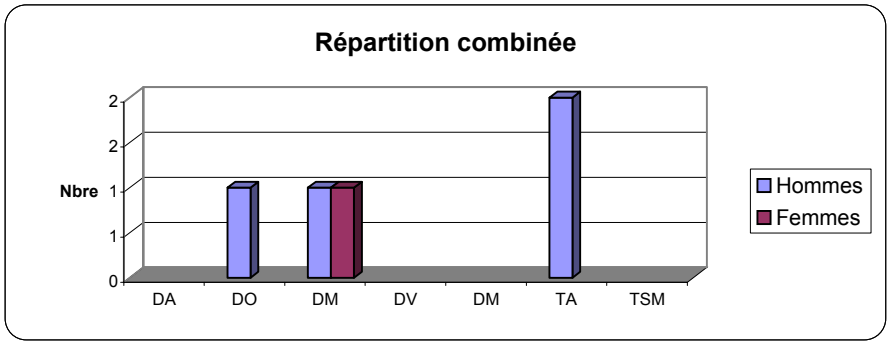

Répartition des étudiantes et étudiants handicapés par programme
Année 2002-2003

DÉFICIENCE	Programme	Nombre
ORGANIQUE		
	Génie biomédical	1
	TOTAL	**1**
MOTRICE		
	Génie mécanique	1
	Génie informatique	1
	TOTAL	**2**
TROUBLES D'APPRENTISSAGE		
	Génie industriel	1
	Génie électrique	1
	TOTAL	**2**
	TOTAL GÉNÉRAL	**5**

Université du Québec
École de technologie supérieure

ÉCOLE DE TECHNOLOGIE SUPÉRIEURE
Service aux étudiants

Étudiantes et étudiants handicapés ayant des besoins spéciaux en 2002-2003

	Hommes		Femmes		Total	%
Nombre total	3	100%			3	100%
Répartition par déficience						
Déficience auditive DA	1				1	33%
Déficience organique DO						
Déficience motrice DM	1				1	33%
Déficience visuelle DV	1				1	33%
Déficience multiple DM						
Troubles d'apprentissage TA						
Trouble de santé mentale TSM						

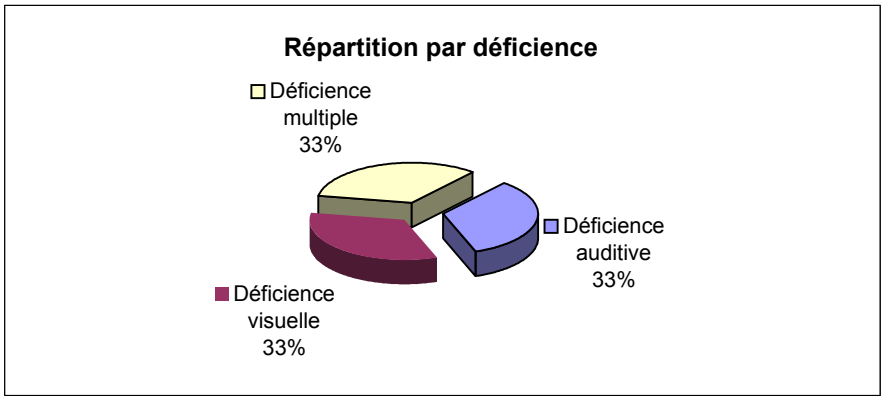

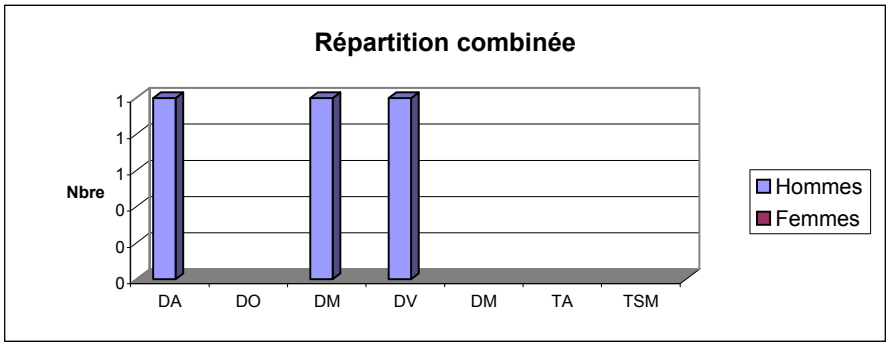

Répartition des étudiantes et étudiants handicapés par programme
Année 2002-2003

	Programme	Nombre
	Génie de la production automatisée	1
	Génie électrique	2
	TOTAL	**3**
	TOTAL GÉNÉRAL	**3**

AQICEBS

ASSOCIATION QUÉBÉCOISE INTER-UNIVERSITAIRE
DES CONSEILLERS AUX ÉTUDIANTS
AYANT DES BESOINS SPÉCIAUX

www.aqicebs.qc.ca